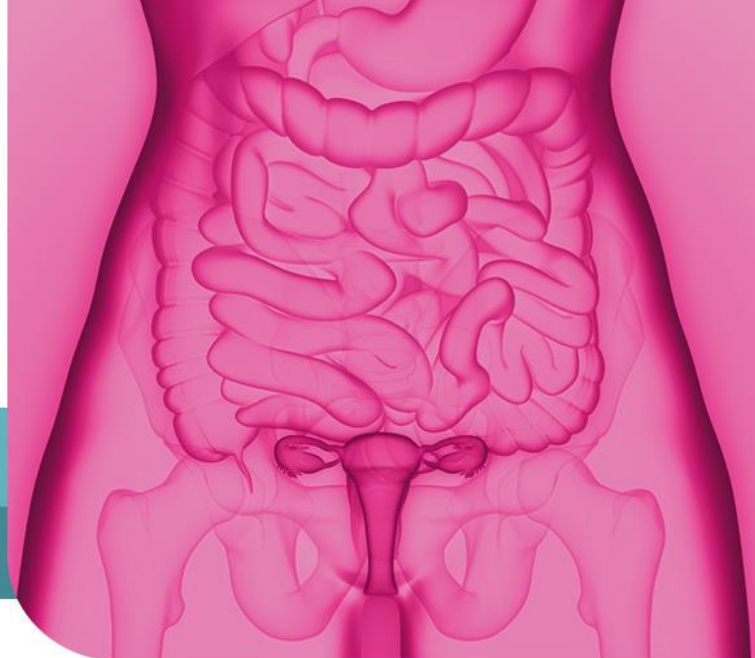




CURSO DE ENDOMETRIOSE INTESTINAL



16 E 17 DE MARÇO DE 2018

CASCAVEL / PR

Programa preliminar

Sexta feira 16 de março

Abertura 7h30

07h45 às 08h00 – Endometriose Intestinal – “*State of art*”.

MESA REDONDA: Anatomia e Classificação da Endometriose

08h00 às 08h25 - Anatomia pélvica laparoscópica aplicada à endometriose - O que o cirurgião precisa saber?

08h25 às 08h40 - Classificação da Endometriose profunda.

08h40 às 08h55– Sistematização no tratamento da endometriose intestinal: quando indicar cirurgia?

08h55 às 09h20 – Discussão

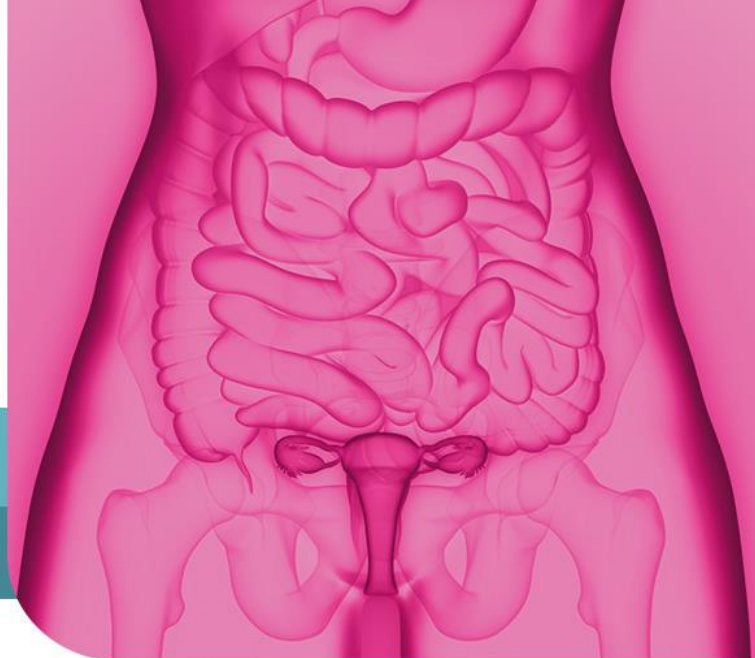
CONFERÊNCIA - Diagnóstico na Endometriose Profunda.

09h20 às 09h50 - US-TV e RMN: exames excludentes ou complementares?

09h50 às 10h10 - Ultrassom 3D anorretal auxilia no mapeamento da endometriose intestinal?



CURSO DE ENDOMETRIOSE INTESTINAL



16 E 17 DE MARÇO DE 2018

CASCAVEL / PR

10h10 às 10h30 - COFFEE BREAK

MESA REDONDA: Conduta cirúrgica na Endometriose Intestinal

10h30 às 10h45 - Como diagnosticar e abordar endometriose extrapélvica.

10h45 às 11h00- Quando a ressecção em disco é suficiente e quando a ressecção segmentar é imprescindível?

11h00 às 11h15 - Shaving: quando indicar e como fazer.

11h15 às 11h35 – Discussão

11h35 às 12h05 - Conferência - *Nerve-sparing* e Endometriose do paramétrio

ALMOÇO

14h00 – CIRURGIAS AO VIVO GUIADAS POR IMAGEM

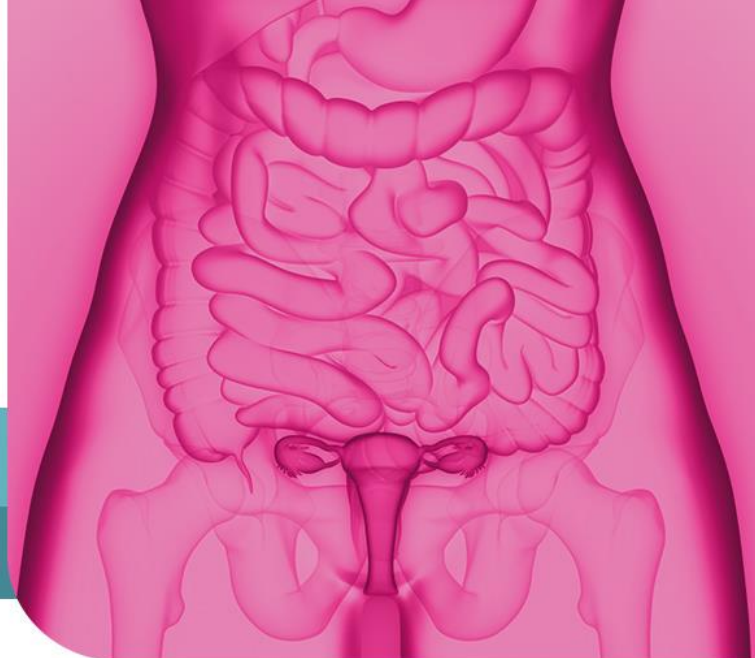
3 equipes cirúrgicas

Sábado 17 de março

Vídeos editados: Como eu faço?



CURSO DE ENDOMETRIOSE INTESTINAL



16 E 17 DE MARÇO DE 2018

CASCAVEL / PR

08h00 às 08h12 - Endometriose de ureter

08h12 às 08h24 - Pelve congelada

08h24 às 08h36 - Endometriose de apêndice, ceco, delgado, diafragma

08h36 às 08h48 - Endometriose de reto baixo

08h48 às 09h10 - Discussão

MESA REDONDA: Complicações: como eu trato?

09h10 às 09h22 - Intestinais

09h22 às 09h34 – Urológicas

09h34 às 09h46 - Recidiva

09h46 às 09h58 – Complicações nervosas

09h58 às 10h15 - Discussão

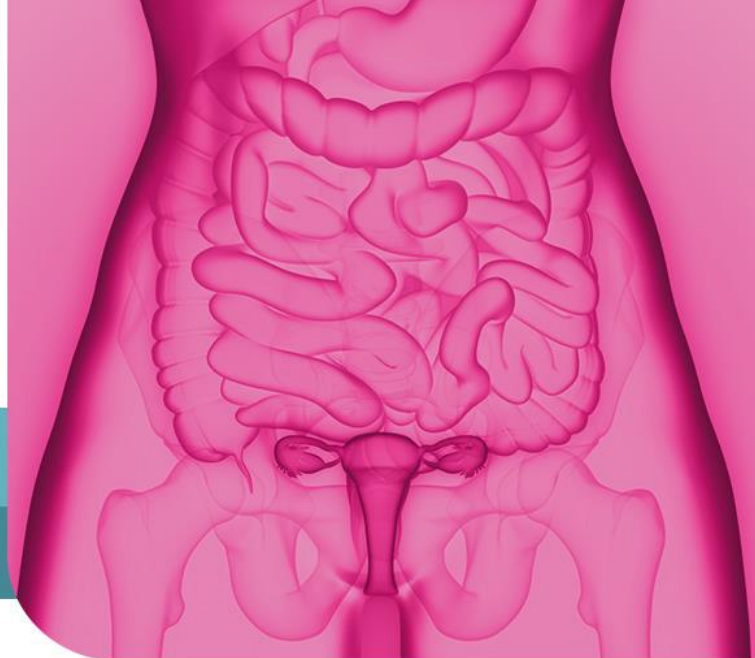
MESA REDONDA: Pitfalls no tratamento da Endometriose Profunda

10h15 às 11h15 - A Importância do diagnóstico pré-operatório como guia cirúrgico.

11h15 às 11h35 - Urologista: Em casos duvidosos - *stand by* ou em campo?



CURSO DE ENDOMETRIOSE INTESTINAL



16 E 17 DE MARÇO DE 2018

CASCAVEL / PR

11h35 às 11h50 - Devemos aplicar escores de qualidade de vida e avaliar a função anorretal? Como?

11h50 às 12h10 – Discussão

DEBATE

12h10 às 13:00- Análise e dúvidas sobre as cirurgias de sexta-feira, o que eu faria diferente?

APOIO TÉCNICO:

Thiago Worm e Equipe

APOIO CIENTÍFICO/LOGÍSTICO:

Fabia Ertel e Claudia Universal

ASSESSORIA DE COMUNICAÇÃO:

Soraia David | imprensa@gastro.com.br | (45) 99149-4616

Em caso de dúvida, por gentileza, entre em contato com: Fábía ou Claudia, através do telefone (45) 2101-7721 ou e-mail: secretaria@gastro.com.br ou cientifico@gastro.com.br

Certos de poder contar com sua inestimável colaboração, enviamos desde já o nosso cordial abraço.

Doryane Maria dos Reis Lima

Univaldo Etsuo Sagae

Namir Cavalli